

SOLUCIONES DEFESIVAS DEL PICK AND ROLL DEL UNICAJA DE MALAGA

Unicaja contra estudiantes, el partido desde la defensa del BD, tanto central, como lateral 45º desde dos perspectivas muy distintas, hablando única y exclusivamente de este elemento táctico tan utilizado en liga endesa por lo equipos atacantes, veremos una evolución de planteamiento para contrarrestar las ventajas que estudiantes, saca en los primeros cuartos y determinar una manera de defender donde unicaja se proclama ganador en esta batalla del BD.

1. defensa de BD para SALGADO
2. defensa de BD para resto de exteriores

- 1. Realizaremos un recorrido de lo que fue la defensa de BD, si esta situación era para SALGADO (base de estudiantes)

1º periodo

El defensor del base de estudiantes defendería persiguiendo a este, y el pivot (Golubovic) del par que ejecutaría el BD se esperaba para una posible penetración del base. (grafico 1 y grafico 2)

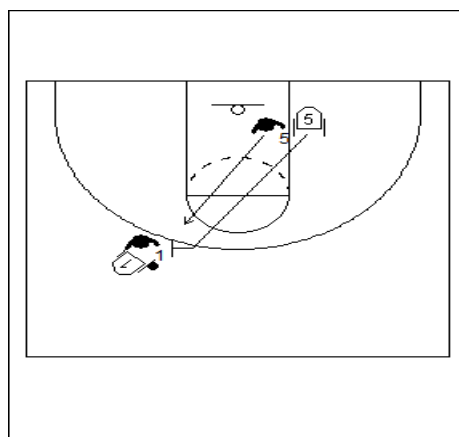


Grafico 1

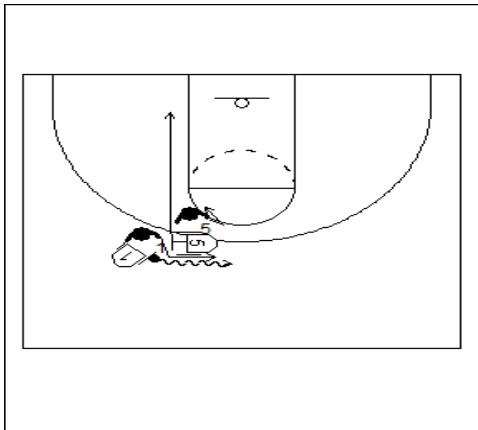


Grafico 2

En este sentido el partido no marcha bien para unicaja, estudiantes saca mucha ventaja de esta propuesta táctica de BD y unicaja hace cambios de pivot, entra (F.Vazquez), con este cambio Fran realiza un flash vertical de unos dos pasos y volver hacia atrás a la continuación del pivot, lo que es tiempo suficiente para que salgado no pueda tirar o penetrar con facilidad. (grafico 3)

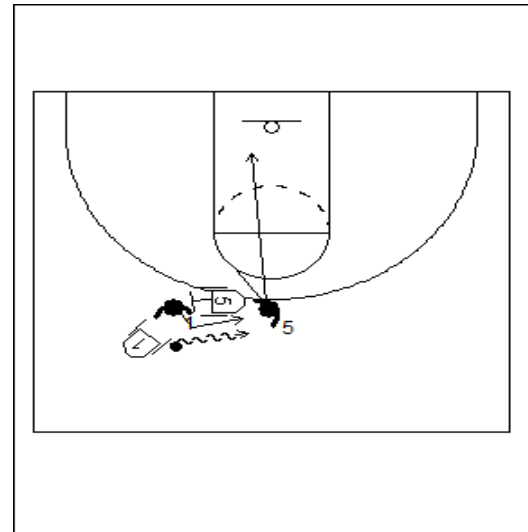


Grafico 3

2º periodo

La aportación de salgado fue menor en minutos de juego, pero diremos que ahora tanto (F. Vazquez como Golubovic) realizan un flash horizontal, tapando toda opción de penetración y dando los segundos para que llegue el base que como norma tenia perseguir y detalle" tapar el pase hacia esquina del lado balón. (grafico 4)




Grafico 4

3º periodo

La tendencia es la misma defensa, utilización de los dos 5 de unicaja, realizando una flash horizontal, igual que el segundo periodo, donde el trabajo es conjunto de todo el equipo, se aprieta las líneas de pase que ofrece el BD, el balón se queda sin salida y salgado debe de esperar otras opciones para poder atacar.

(grafico 5)

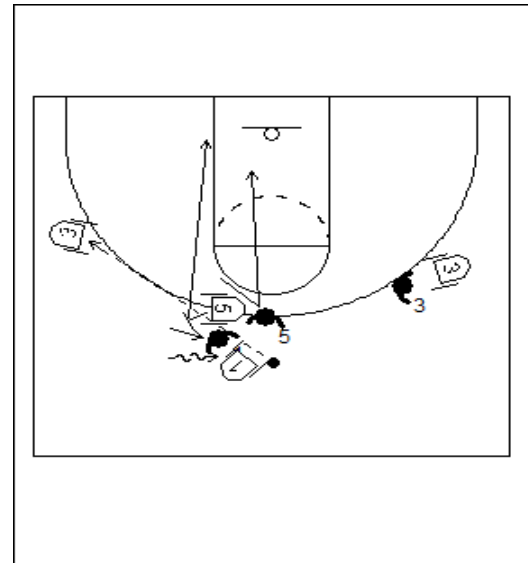


grafico 5

4º periodo

Unicaja realiza una defensa más de equipo, ya no hay facilidades en el DB ni la continuación, todo el equipo defiende esta acción,

- Los pivot son capaces de cambiar si hace falta, se emparejan incluso el 5 de unicaja con el 1 de estudiantes, un cambio del que estudiantes no saca ninguna ventaja. Aquí se observa, como 1 puede o ir a defender la continuación o cambia con 3 para que este vaya

a defender al 5 que continúa.

(grafico 6)

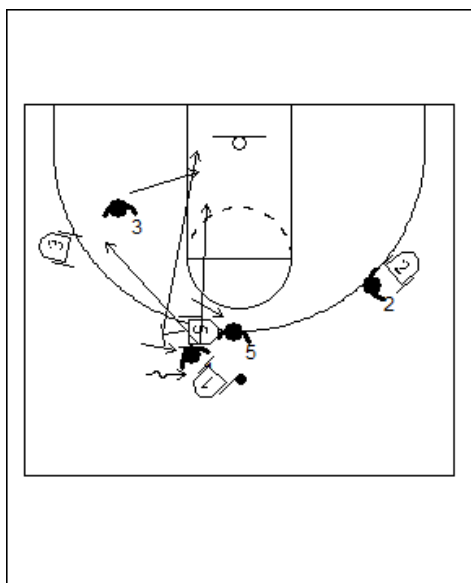


Grafico 6

- Unicaja realiza trap central entre su 5 y el 1. (grafico 7)




Grafico 7

- 2 defensa de BD para resto de exteriores
Este planteamiento fue meramente técnico, y es que unicaja estuvo todo el partido realizando push con el resto de jugadores de estudiantes, no se produjo ninguna excepción durante 38' y 30'', eso sí cuando quedo 1' 30' para el final las normas eran las misma pero si había que cambiar se cambiaba entre exteriores desde el 2 al 4 todos podían defender a todos "no se quería tripes", ya que el partido estaba muy ajustado.

CONCLUSIONES

- La última posesión con estudiantes perdiendo de 4 puntos salgado pide BD CENTAL no tiene opción de tiro ni pase, penetra pero no puede finalizar desde línea de fondo busca salida pero no hay y termina el partido.

- Con esta última jugada se justifica este análisis del partido, unicaja va cambiando la defensa del PICK AND ROLL según necesidades, al final hubo una lectura buena y los jugadores lo plasmaron en el campo, negando a Salgado el tiro y obligándolo a penetrar, puesto que este no buscaba el aro para anotar, si no que buscaba un pase.
- ESTE ANALISIS SE PLASMA POR CUARTOS, PUESTO QUE ES MUY ESQUEMATICO LO QUE SUCEDIÓ EN EL ENCUENTRO, UNA EVOLUCIÓN CONTINUA EN RECURSOS Y LECTURA DE ADVERSIDADES, EN EL PARTIDO DE UNICAJA EL EN PICK AND ROLL.

